

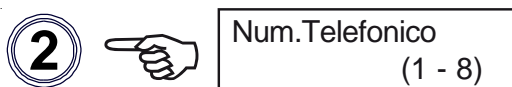
Variazione dei Numeri Telefonici

Ad impianto spento è possibile effettuare la variazione dei numeri telefonici Vocali

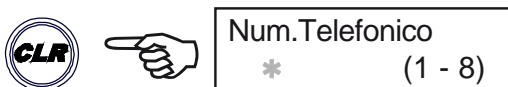
- 1** Digitare il Codice Utente



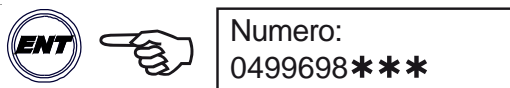
- 2** Premere **(2)**



- 3** Premere **(CLR)**, digitare la locazione di memoria del numero di telefono



- 4** Premere **(ENT)** per confermare



- 5** Premere **(CLR)** ed inserire il nuovo numero di telefono

- 6** Premere **(ENT)** per confermare

- 7** Premere **(ESC)** per uscire



Non è possibile variare i numeri telefonici con le telefonate in corso