

Variazione dei numeri telefonici


Ad impianto spento è possibile effettuare la variazione dei numeri telefonici.

- 1** Digitare il Codice Utente

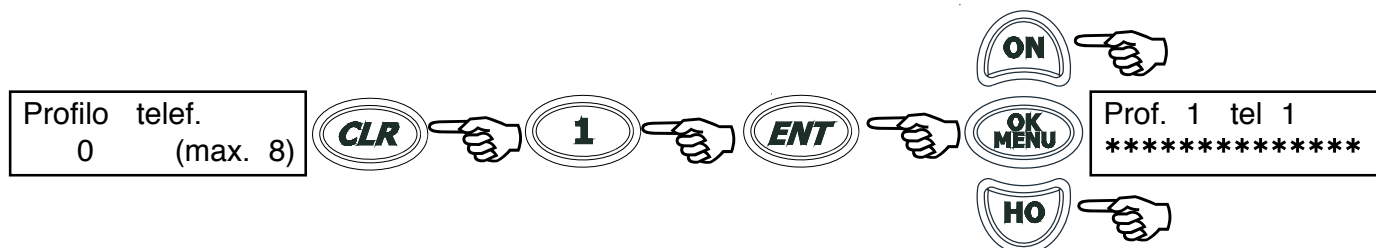


Nota: se il codice utente è associato a più settori, verrà richiesto di selezionare il settore.

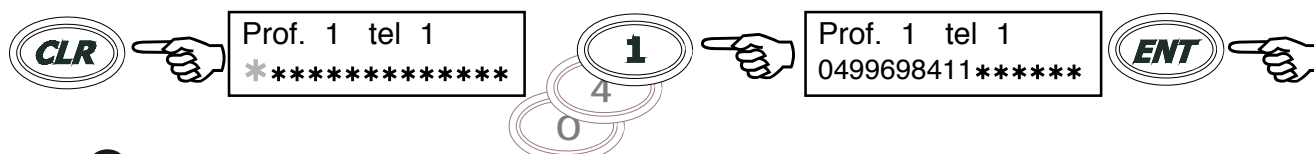
- 2** Premere (1) seguito dal tasto (↓) ed (ENT)



- 3** Premere (CLR), selezionare il gruppo di memoria (1)..(8) (es.1) ed (ENT)



- 4** Premere (CLR), inserire il (nuovo numero di telefono) ed (ENT)



- 5** Premere (ESC) per uscire



Ogni cambiamento dei numeri telefonici deve essere seguito da un ricollaudò del sistema.

Nota: E' possibile variare i numeri telefonici di competenza e solo quelli Vocali.
Non è possibile variare i numeri telefonici con le telefonate in corso.